

Överföring av rumslista från Rebus till RK Travel Group.

För att underlätta RK's hantering av namnlistor så har vi byggt in en överföringshantering av rumslistor från Rebus till RK's nya datasystem.

RK vill att ni använder denna funktion som underlättar deras administration.

Denna funktion finns fr.o.m. version 241 av Rebus som finns på vår hemsida www.rebusdata.se

Installation av programvaror

För att kunna sända rumslistor till RK måste några nya program också installeras. Installationsfilen till dessa program finns att hämta på följande länk eller på vår hemsida:

www.rebusdata.se/wp-content/assets/RebusRK-180320.exe

Installationen ska göras mot samma Rebus-katalog som de vanliga Rebus-uppdateringarna.

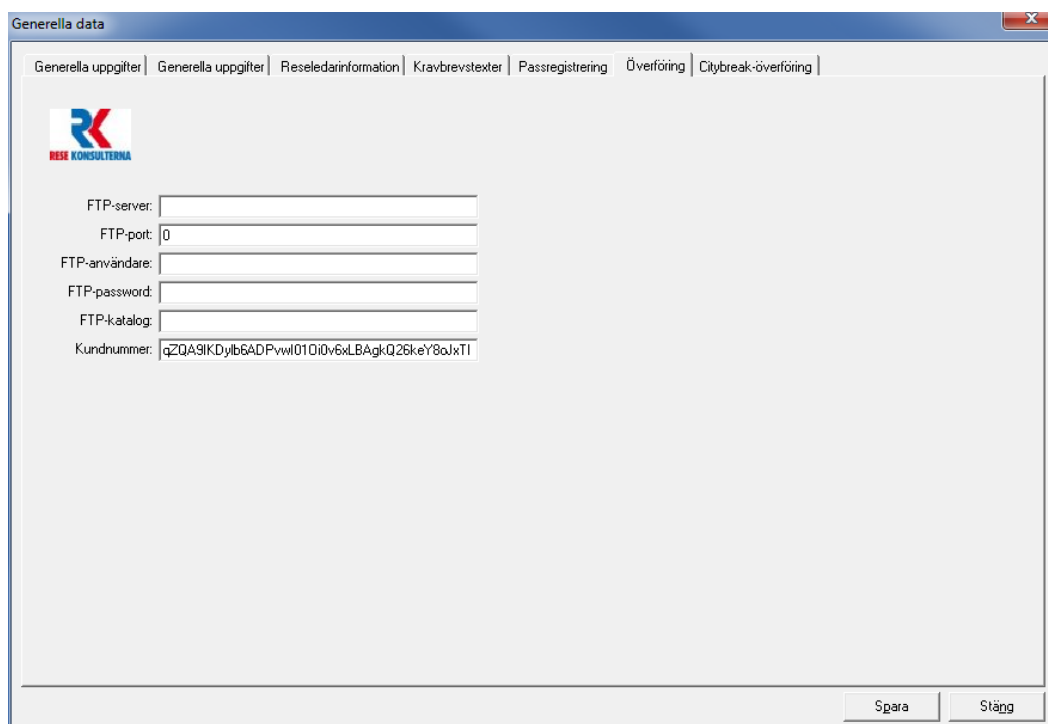
En ny mapp med programfiler skapas som heter t.ex. "C:\Rebus\RKTransfer"

Sändningen kräver också vissa Microsoftinstallationer och det kan hända att de redan är installerade på er dator men om de inte är det finns två program medskickade. De finns i katalogen Rebus\RKTransfer.

1. Rebus måste kunna skapa interna Excel-filer. Går inte det måste drivrutiner installeras. Kör programmet "AccessDatabaseEngine.exe".
2. Sändningen kräver Microsoft Framework 4.6.1. Är det inte installerat på datorn måste det installeras. Filen heter "NDP461-KB3102436-x86-x64-AllOS-ENU.exe".


Inställningar i Rebus

För att få detta att fungera så måste ni göra en inställning i ARR-Back/Redigera/Generella Data. Gå till fliken "Överföring". I fältet **Kundnummer** ska ni ange ett kundnummer som ni får från RK. Övriga fält kan vara blanka.



Generella data

Generella uppgifter | Generella uppgifter | Reseledarinformation | Kravbrevstexter | Passregistrering | **Överföring** | Citybreak-överföring

 REBUS KONSULTERNA

FTP-server:

FTP-port:

FTP-användare:

FTP-password:

FTP-katalog:

Kundnummer: qZQA9IKDyIb6ADPvwl010i0v6xLBAgkQ26keY8oJxTI

Spara Stäng

I rutinen Platstyper (Arr-Back/Redigera) så måste ni ange ett av de förskrivna urvalen av RK's benämningar på de platstyper som ska vara med i överföringen. Det görs i fältet **RK-rumstyper**.


Platstyp:	Klartext:	Status:
DCUC	Dubbelhytt utsides	0 - Standard
DEL	Delbetalning	0 - Standard
DHA2	Dubbelhytt A2	1 - Tillägg/Avdrag
DHI	Dubbelhytt insides	0 - Standard
DHU	Dubbelhytt utsides	0 - Standard
DR	Dubbelrum	0 - Standard
DR1V	Dubbelrum 1 vecka	0 - Standard
DR2	Dubbelrum2	0 - Standard
DR2V	Dubbelrum 2 veckor	0 - Standard
DR3V	Dubbelrum 3 veckor	0 - Standard

Platstyp: DR
 Status: 0 Standard
 Klartext: Dubbelrum
 Klartext:
 Klartext:
 Klartext:

Maxplatser: 2
 Internetstyrning: 1 Tillåt ej personer < rumsplatser
 Hytt StenaLine:
 Hytt Tallink:
 RK-rumstyper: DR Del i dubbelrum
 Stuga: Liststatus:
 Stugbeskrivning

Raderna Rensa Hämta Spara Stäng

I rutinen där man skriver ut rumslistor måste en speciell variant finnas som ett valbart alternativ, den heter "AR11REKO – Rumslista, Resekonsulterna Överföringsfil".

Finns inte listan som ett valbart alternativ så lägger ni upp den i rutinen "Utskriftsvarianter", man kommer dit genom att klicka på denna knapp 

Välj listan AR11REKO i fältet *Rapportnamn* och lägg upp den som ett utskriftsalternativ.

Alternat...	Benämning:	Rapportnamn:
1	Arr:Rumslista	AR11
2	Rumslista, Resekonsultern...	AR11REKO

ListNr: 201
 Alternativ:
 Rapportnamn: AR11REKO Rumslista, Resekonsulterna Överföringsfil
 Benämning: Rumslista, Resekonsulterna Överföringsfil
 Antal ex: 1
 Standardskrivare:
 Skrivare: HP LaserJet 4250 PCL6
 Fack: 1 Överst
 Duplex: 1 Enkel-sidig utskrift

Raderna Rensa Hämta Varianter Färger Spara Stäng

Sändning av rumslista

När ni ska skicka listan/filen, så görs det från den vanliga rutinen där ni skriver ut rumslistor. Markera "Rumslista, Resekonsulterna Överföringsfil" i rutan uppe till vänster. Ange aktuell resa och fyll i det bokningsnummer som ni fått från RK i fältet **Resans bokningsnr.**

För att sända rumslistan till RK så klickar ni på knappen "Leverantörer"

Klicka sedan på loggan för RK. Då sänds listan dels som Excel-fil och dels som PDF-fil till RK.

Samma överföringsfunktion finns även för hyttlistan, där heter listan "AR39REKO, Hyttlista, Överföringsfil RK-Travel".